



MA PREMIÈRE ÉDUCATION À LA ROUTE

LIVRET N°2

VERSION ENSEIGNANT (correction en rouge)


Nom :

Prénom :

Je connais mon vélo et ses accessoires.










Consigne : Entourer les 8 numéros des **accessoires obligatoires** et les reporter sur le schéma.

1	une sonnette	8	une trousse à outils
2	des sacoches	9	des catadioptres sur chaque roue
3	un frein avant	10	des garde-boue
4	un feu rouge arrière	11	un frein arrière
5	des cale-pieds	12	un catadioptre arrière rouge
6	un antivol	13	un feu avant
7	une plaque d'identité	14	un porte-bagages



Je connais les protections vivement conseillées à porter en fonction de l'engin utilisé

Consigne : Complète le tableau. Mets une croix quand c'est vivement conseillé.

				
 Genouillères	X		X	X
 Ceinture de sécurité				
 Casque	X	X (obligatoire)	X	X
 Coudières	X		X	X
 Protections poignets	X	X (gants)	X (gants)	X

Je vérifie la sécurité sur mon vélo.

Consigne : Place les lettres dans le bon cercle.

Quand je pars en vélo, je vérifie que :

A - mon casque est sanglé correctement.

B - mes freins avant et arrière fonctionnent parfaitement.

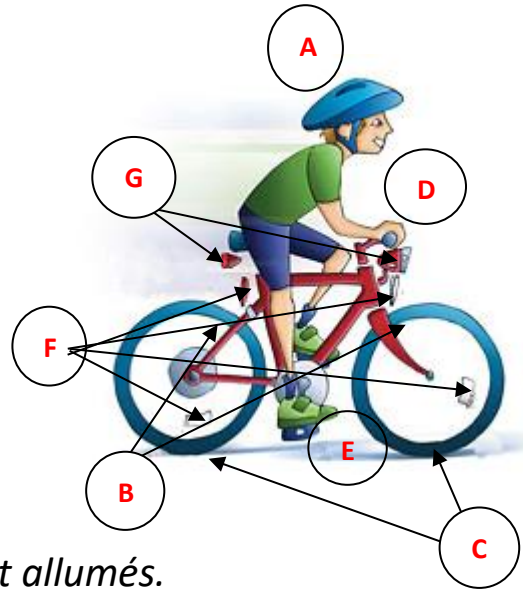
C - mes pneus sont bien gonflés.

D - ma sonnette résonne.

E - mes chaussures sont bien lassées.

F - mes catadioptres sont bien montés à l'avant, à l'arrière, sur les pédales et sur les roues.

G - s'il fait nuit, mes feux avant et arrière sont allumés.



Pour renforcer ma sécurité, je peux aussi m'équiper d'un gilet jaune et d'un écarteur.

Je connais les espaces de la circulation où je dois et je ne dois pas rouler.

Consigne : Coche quand on a le droit de circuler sur les espaces.

	Sur le trottoir	Dans le couloir de bus	Sur la piste cyclable	Sur la chaussée à droite
à vélo	X (< 8 ans)		X	X
à rollers	X		X	
à trottinette	X		X	

Maintenant je retiens que :

.....

.....

.....

.....

CM1


























Mes notes et mes images

CM2

Mes notes et mes images

**Je connais les règles
du code de la route (les panneaux).**

Consigne : Entoure les 7 panneaux nommés par ton enseignant.e.

DANGER					
INTERDICTION					
OBLIGATION					
INDICATION					
PRIORITÉ					

Je sais tourner en vélo lorsque je suis sur la chaussée.

En vélo, lorsque je veux tourner à droite :

- 1/ Je roule à droite de la chaussée. Je regarde mon objectif.
- 2/ Je lève ma main gauche pour signaler mon intention de tourner.
- 3/ Je reprends le guidon avec mes deux mains puis je tends mon bras droit à l'horizontale.
- 4/ Je reprends mon guidon des deux mains, je tourne et je reste bien à droite de la chaussée.



Lorsque je veux tourner à gauche :



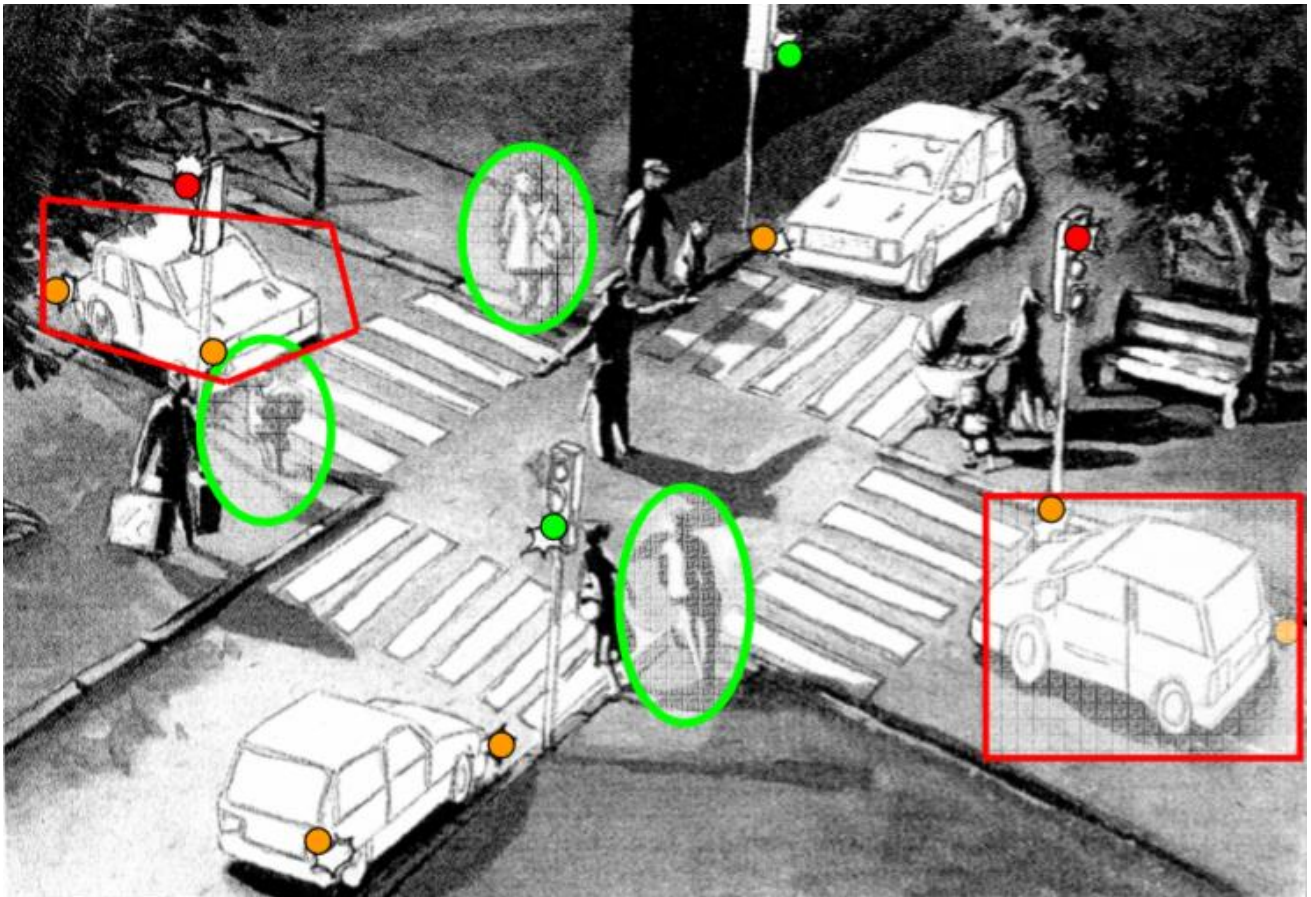
- 1/ Je roule à droite de la chaussée. Je regarde s'il y a un véhicule derrière.
- 2/ S'il n'y a aucun véhicule, je regarde devant et je tends mon bras gauche à l'horizontale.
- 3/ Je me place à gauche de ma voie, vers le centre de la chaussée.
- 4/ Quand il n'y a pas de véhicule en face, je tourne à gauche puis je tiens mon guidon des deux mains.
- 5/ Je reprends ma trajectoire, bien à droite de la chaussée.

En fermant les yeux, je suis capable d'expliquer cette procédure à un camarade.

Je sais analyser des situations complexes.

Consignes :

- Observe cette image.
- Colorie de la bonne couleur les feux de signalisation.
- Colorie de la bonne couleur les clignotants des véhicules.
- Entoure en vert les piétons qui ont le droit de traverser.
- Entoure en rouge les véhicules qui ne peuvent pas traverser le carrefour.



Maintenant je retiens que :

.....

.....

.....

.....

.....

.....

.....

.....

FICHE VALIDÉE

FICHE À REVOIR



ANNÉE SCOLAIRE 20..... - 20.....

ATTESTATION DE PREMIÈRE ÉDUCATION À LA ROUTE
Circulaire n°2002-229 du 25 octobre 2002

L'attestation « APER » est délivrée en fonction des compétences acquises figurant dans la grille d'évaluation (annexée à la circulaire visée ci-dessus) à

Nom :

Prénom :

Date de naissance :

Département :

École :

Fait à :

Le :

Le directeur de l'école

ASVP

*Agent de Sécurité
de la Voie Publique*